



ŠKOLA PRO  
UDRŽITELNÝ ŽIVOT

STRUČNÝ GRAFICKÝ MANUÁL ZNAČKY

# OBSAH



ŠKOLA PRO  
UDRŽITELNÝ ŽIVOT

## Úvod

A | 01 Myšlenkový pochod

A

## Značka

- B | 01 Základní barevná a černobílá podoba značky
- B | 02 Alternativní barevná a černobílá podoba značky
- B | 03 Rozkres značky
- B | 04 Ochranná zóna a minimální velikost značky
- B | 05 Značka na podkladové ploše
- B | 06 Zakázané modifikace značky

B

## Písmo a barevnost

- C | 01 Písmo ve značce
- C | 02 Barevnost

C

Všechny loga jsou ke stažení zde:

[Illustrator CS4 \(.ai\)](#) | [Illustrator EPS CS4](#)  
[.jpg/RGB horizontální](#) | [.jpg/RGB vertikální](#)  
[.jpg/černé vertikální](#) | [.jpg/černé vertikální](#)

*\*tento PDF soubor je interaktivní  
(můžete klikat na URL odkazy i na jednotlivé položky v obsahu)*

Nové funkce [Přihlášení](#) / [vytvoření účtu](#)

Článek [Diskuse](#) [Číst](#) [Editovat](#) [Zobrazit historii](#)

## Trvale udržitelný rozvoj

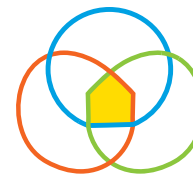
**Trvale udržitelný rozvoj** (mimo ekonomický kontext též **trvale udržitelný život**) je takovým způsobem rozvoje lidské společnosti, který uvádí v soulad hospodářský a společenský pokrok s plnohodnotným zachováním **životního prostředí**. Mezi hlavní cíle trvale udržitelného rozvoje patří zachování životního prostředí dalším generacím v co nejméně pozměněné podobě.

Evropský parlament definoval udržitelný rozvoj jako „zlepšování životní úrovně a blahobytu lidí v mezích kapacity ekosystémů při zachování přírodních hodnot a biologické rozmanitosti pro současné a příští generace.“

**Udržitelný rozvoj**

**Obsah [skrýt]**

- 1 Historie
- 2 Principy
- 3 Cíle
- 4 Překážky
- 5 Trvale udržitelný rozvoj v ČR



ŠKOLA PRO  
UDRŽITELNÝ ŽIVOT

# B | 01 ZNAČKA | Základní barevná a černobílá podoba značky

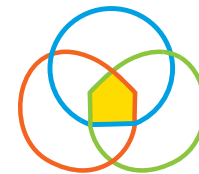
Jak už bylo naznačeno v předchozí kapitole, logo je tvořeno třemi ovály, které ve svém průniku tvoří obrys/siluetu školy. „Udržitelná škola“ se nachází v průniku tří oblastí: sociální, ekonomické a oblasti životního prostředí.

## Barevná varianta

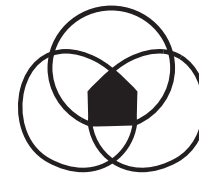
V základní barevné variantě je logo tvořeno čtyřmi barvami (viz kapitola C | 02). K němu se pak přidává název projektu „Škola pro udržitelný život“ v černé barvě.

## Černobílá varianta

Je tvořena jednou barvou – černou.



ŠKOLA PRO  
UDRŽITELNÝ ŽIVOT



ŠKOLA PRO  
UDRŽITELNÝ ŽIVOT

# B | 02 ZNAČKA | Alternativní barevná a černobílá podoba značky

Základní podoba značky je spíše horizontální. Někdy je však potřeba značku zarovnat spíše vertikálně. K tomu slouží tato její alternativní vertikální podoba.



# B | 03 ZNAČKA | Rozkres značky

V celém manuálu pracujeme s univerzální velikostí a vzdálenostmi definovanými pomocí rozměru **X**. Rozměr **X** je roven šířce samostatného loga.

Název projektu „Škola pro udržitelný život“ má pak šířku **2X**.

Mezi logem a napsím je mezera o šířce **1/5X**.

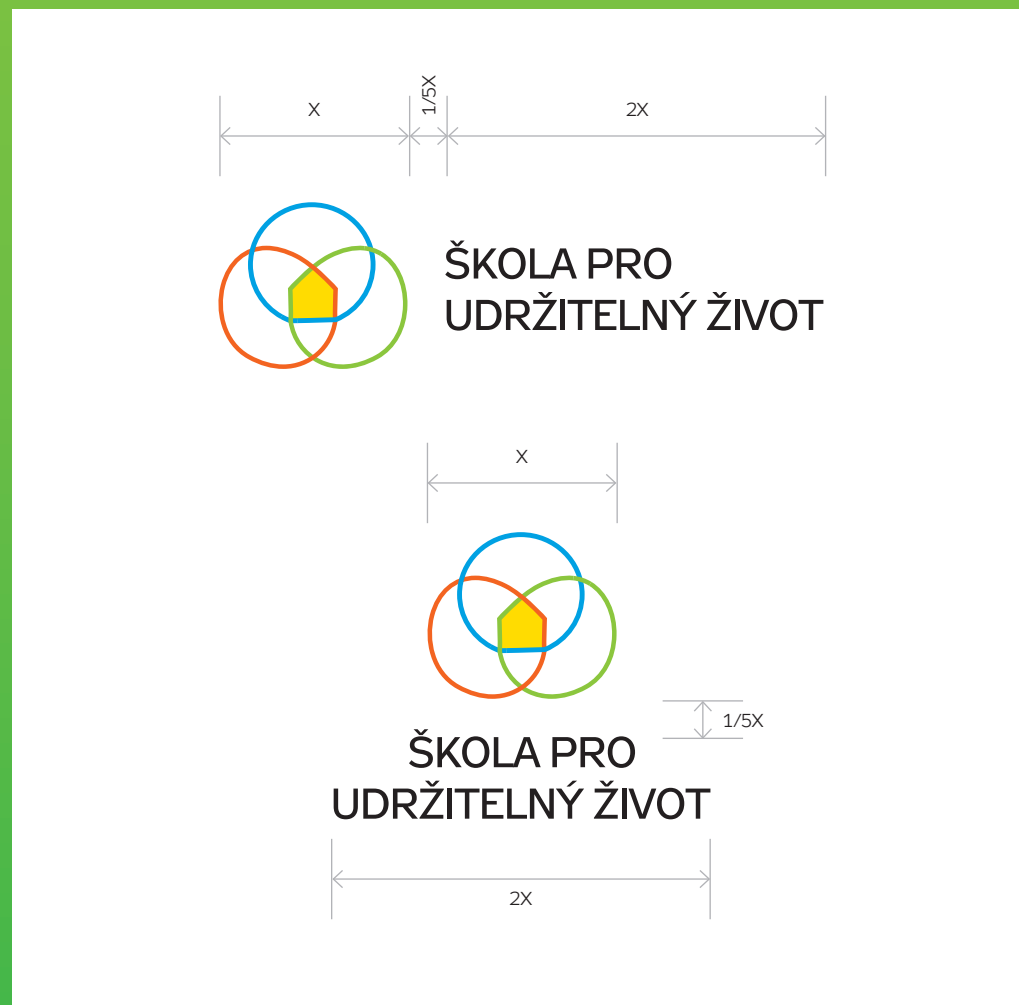
*Příklad:*

*Logo má šířku 25 mm.*

*Mezera mezi napsím a logem pak bude 5 mm*

*a nápis bude mít šířku 50 mm.*

*Celková šířka značky je tedy 80 mm.*



# B | 04 ZNAČKA | Ochranná zóna a minimální velikost značky

Účelem minimální ochranné zóny značky je zachování dostatečné čitelnosti a prostoru kolem značky.

V prostoru minimální ochranné zóny nelze umisťovat jakýkoli další prvek – text, jinou značku apod. Minimální ochranná zóna určuje mj. i vzdálenost od okraje listu či jiné plochy, na níž je značka aplikována.

Minimální ochranná zóna značky je definována vzdáleností  $1/5X$ .

Minimální velikost  $X$  je 10 mm. Potom celková minimální šířka horizontálně zarovnané značky (i s nápisem) je 32 mm. Celková minimální šířka vertikálně zarovnaného loga je 24 mm



# B | 05 ZNAČKA | Značka na podkladové ploše

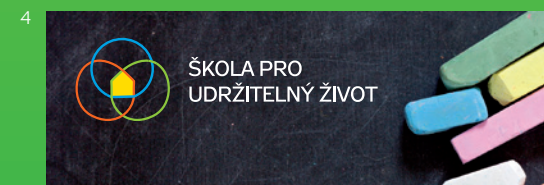
Umístíte-li značku na bílé podkladové ploše, pak platí pravidla ochranné zóny uvedená v předchozí kapitole.

Umístíte-li značku na jiné než bílé podkladové ploše nebo na fotografii použijte umístění značky v bílém poli. Kolem tohoto pole platí stejná pravidla ochranné zóny jako v předchozí kapitole – do prostoru 1/5X kolem něj nesmí zasahovat jakákoliv jiná grafika. Viz příklad 1.

V případě, že je podklad převážně tmavý, lze také použít inverzní variantu černobílou značky. Viz příklady 2a, 2b.

V případě, že je podklad převážně světlý, lze použít černobílou variantu značky. Viz příklad 3.

Ve vhodných případech se připouští i varianta barevného loga s bílým nápisem. Viz příklad 4.





# B | 06 ZNAČKA | Zakázané modifikace značky

Zde jsou některé příklady zakázané modifikace značky.

Značku je vyloučeno jakkoliv deformovat

Je rovněž zakázáno jakkoliv manipulovat s textem.



# C | 01 PÍSMO A BAREVNOST | Písmo


Písmo použité ve značce je z dílny Františka Štorma ([www.stormtype.com](http://www.stormtype.com)) a nese název Zeppelin 31.

Písmo Zeppelin 31 je použito pouze pro značku, nemusí se nutně používat pro sazbu dalších textů.




Zeppelin 31:


abcdefghijklmnopqrstuvwxyz ABCDEFGHIJKLMNOPQRSTUVWXYZ  
abcdefghijklmnopqrstuvwxyz ABCDEFGHIJKLMNOPQRSTUVWXYZ  
123456789=/\*-@&?! 123456789=/\*- @&?!




ŠKOLA PRO  
UDRŽITELNÝ ŽIVOT



CMYK = 100 | 10 | 0 | 0



CMYK = 50 | 0 | 100 | 0



CMYK = 0 | 75 | 100 | 0



CMYK = 0 | 10 | 100 | 0

